

Ruote anteriori

Ruote anteriori FROG LEGS



Le ruotine FROG LEGS presentano una estetica inconfondibile e caratteristiche tecniche uniche. Difatti hanno una straordinaria capacità di assorbimento degli urti e scorrevolezza. La gomma poliuretanicca ha una ridotta resistenza al rotolamento e non rilascia alcun segno. La leggerezza delle FROG LEGS è garantita dal cerchio in alluminio anodizzato in grado di rendere la ruota esteticamente accattivante.

	Codice articolo	Misure"			Battuta			
	RIRULEG 80x35N	3"	80 mm	35 mm	25 mm	8 mm		152 g 24 kg
	RIRULEG 106x35A	4"	106 mm	35 mm	25 mm	8 mm		224 g 37 kg
	RIRULEG 125x35A	5"	125 mm	35 mm	25 mm	8 mm		398 g 45 kg
	RIRULEG 106x35B	4"	106 mm	35 mm	25 mm	8 mm		224 g 32kg
	RIRULEG 125x35B	5"	125 mm	35 mm	25 mm	8 mm		398 g 45 kg

Disponibili ulteriori misure, cerchi e gomme in differenti colori e forcelle ammortizzate in fibra di carbonio.

	Codice articolo	Misure"			Battuta			Caratteristiche
	RIRU 80x24	3"	80 mm	24 mm	24 mm		127 g	Skate - colore nero.
	RIRU 100x24 PUNER	4"	100 mm	24 mm	24 mm		150 g	Total Black elevata scorrevolezza.
	RIRU CARB4 PU	4"	100 mm	30 mm	30 mm		150 g	Cerchi in fibra mista di carbonio - colore nero. Poliuretano.
	RIRU 100x32 PU	4"	100 mm	32 mm	33 mm		250 g	Poliuretano.
	RIRU 100x32 PUNER				36 mm			
	RIRU 100x24 All	4"	100 mm	24 mm	25 mm		221 g	Cerchi in alluminio, alta scorrevolezza.
	RIRU 125x24 All	5"	125 mm					
	RIRU 125x24 PUNER	5"	125 mm	24 mm	25 mm		250 g	Total Black elevata scorrevolezza.
	RIRU 125x25 PU	5"	125 mm	25 mm	46 mm		340 g	Poliuretano.
	RIRU 125x37,5 PU			37,5 mm	43 mm		480 g	
	RIRU 125x40 PU	5"	125 mm	40 mm	46 mm		465 g	Maggiore aderenza.
	RIRU 140x40 PU	5,5"	140 mm	40 mm	46 mm		623 g	Maggiore aderenza.
	RIRU 150x30 PN	6" (6x1.1/4)	150 mm	30 mm	46 mm		416 g	Pneumatica.
	RIRU 150x30 PUS				36 mm		290 g	Gomma poliuretanicca morbida.
	RIRU 150x33 PU	6"	150 mm	33 mm	46 mm		480 g	Poliuretano.
	RIRU 150x33 PUNER							

	Codice articolo	Misure"			Battuta			Caratteristiche
	RIRU 175x27 PU	7"	175 mm	27 mm	27 mm		280 g	Poliuretano leggera tassellatura.
	RIRU 178x35 PU			35 mm	46 mm		700 g	Poliuretano.
	RIRU 180x45 PN	7"	180 mm	45 mm	46 mm		442 g	Pneumatica - mis. 7x1.3/4
	RIRU 180x45 PU			40 mm	60 mm		450 g	Poliuretano - mis. 7x1.3/4
	RIRU 200x30 PU	8"	200 mm	30 mm	46 mm		440 g	Poliuretano.
	RIRU 200x30 PUNER							
	RIRU 200x50 PU	8"	200 mm	50 mm	60 mm		510 g	Poliuretano.
	RIRU 200x50 PN						480 g	Pneumatica.
	RIRU 200x50 ROL	8"	200 mm	50 mm	62 mm		603 g	Ruota per deambulatore.

Su richiesta sono disponibili ruote anteriori con diverse caratteristiche (es. colore nero) e misure.

Ruota mountain bike da 24"

47 mm
59,5 cm
2,6 kg

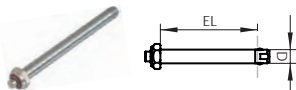


Ruota per uso fuoristrada con sezione del pneumatico larga e profilo scolpito, da utilizzare su terreni accidentati, sterrati, innevati o sabbiosi.

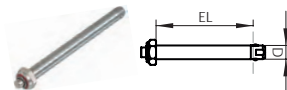
Mozzi, cerchi e corrimano in alluminio anodizzato, raggi in acciaio inox, Copertone 24"x1.75" Schwalbe Land Cruiser largo 47 mm. Peso 2,06 kg cad. Corrimano con attacco a sei piastrelle sul cerchio, diametro 485 mm, posizionabile su due distanze dal copertone, con riporto superficiale duro che evita il macchiarsi delle mani. Non è necessario spostare la posizione del freno e delle spondine poiché il diametro della ruota da MTB è lo stesso delle ruote di serie con pneumatico 24"x1 ad alta pressione.

Fornita completa di assi ruota a sgancio rapido, disponibili in due versioni a seconda del diametro del perno:

104 mm (EL)
12,7 mm (D)
1/2"



104 mm (EL)
12 mm (D)



Codice articolo	Descrizione
RIRU 24MTB	Ruota mountain bike da 24" con perno 104 mm e diametro 1/2" (12,7 mm)

Codice articolo	Descrizione
RIRU 24MTB P12	Ruota mountain bike da 24" con perno 104 mm e diametro 12 mm

È possibile ordinare la [ruota priva di perno](#) con cuscinetto rispettivamente di 12,7 mm (1/2") e 12 mm, utilizzando i seguenti codici:

Codice articolo	Descrizione
RIRU MTB 127	Ruota mountain bike da 24" con cuscinetto diametro 12,7 mm
RIRU MTB 12	Ruota mountain bike da 24" con cuscinetto diametro 12 mm

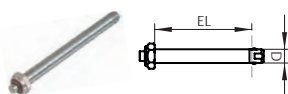
Ruota completa con copertone ad elevata prestazione

Ruota completa di corrimano in alluminio anodizzato con attacco a sei piastrelle sul cerchio con banda catarifrangente per la visibilità nelle ore serali.

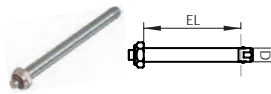
Dotata di copertone Schwalbe BIG BEN tassellato misura 24x2.15 (50-507 mm) ad alta pressione. Il battistrada aumenta la trazione e l'aderenza ed il profilo tassellato migliora il confort della ruota il cui utilizzo è consigliato con propulsori di spinta sia in ambienti interni o esterni, in particolare su terreni non impervi o sconnessi.

Fornita con perno di lunghezza 104 mm del diametro di 12,7 mm o da 12 mm a seconda della versione:

104 mm (EL)
12,7 mm (D)
1/2"



104 mm (EL)
12 mm (D)



45 mm
61 cm
1,9 kg



Codice articolo	Descrizione
RIRU TACO24	Ruota completa con copertone Schwalbe BIG BEN e perno 1/2"

Codice articolo	Descrizione
RIRU TACO24 P12	Ruota completa con copertone Schwalbe BIG BEN e perno 12mm

È possibile ordinare la [ruota priva di perno](#) con cuscinetto rispettivamente di 12,7 mm (1/2") e 12 mm, utilizzando i seguenti codici:

Codice articolo	Descrizione
RIRU TAC 127	Ruota completa con copertone BIG BEN con cuscinetto diametro 12,7 mm
RIRU TAC 12	Ruota completa con copertone BIG BEN con cuscinetto diametro 12 mm

Coperture speciali

	Codice articolo	Misure"	Misure mm		Bar		Caratteristiche
	RIT 24x1.75 LC	24"x1.75	47-507 mm	●	2-4,5	650 g	Copertone per ruote da mountain bike, battistrada artigliato per off-road.
	RIT 24x2.15 BEN	24"x2.15	50-507 mm	●	2,5-5	700 g	Copertone tassellato. SCHWALBE BIG BEN

Perno

104 mm (EL)
110 mm (EL)
123 mm (EL)
1/2" (D)



Perno estraibile per carrozzina dal diametro di mezzo pollice.

Codice articolo	Descrizione
RI PERN104	Perno lunghezza 104 mm e diametro 1/2"
RI PERN110	Perno lunghezza 110 mm e diametro 1/2"
RI PERN123	Perno lunghezza 123 mm e diametro 1/2"

Coperture per uso sportivo

Coperture KENDA per uso sportivo, (basket, tennis, rugby). La particolare miscela del battistrada è sviluppata per dare le massime prestazioni di aderenza e scorrevolezza alle pavimentazioni delle palestre. Sezione ribassata per una superiore rigidità della struttura del copertone.

	Codice articolo	Codice articolo	Misure"	Misure mm		Bar		Caratteristiche
	RITK 24x1 R	RITK 24x1 B	24"x1	23-540 mm	● ●	7,6	320 g	Pneumatiche. Per uso sportivo. A sezione ribassata
	RITK 25x1 R	RITK 25x1 B	25"x1	23-559 mm				
	RITK 26x1 R	RITK 26x1 B	26"x1	25-590 mm				