



Tavolo ergonomico VISION

ROPOX
BETTER WAYS TO BETTER DAYS



VISION
by ROPOX




Attivazione elettrica




Azionamento manuale



Angoli arrotondati



Ruotine incorporate




Tavolo ergonomico dal design accattivante e con innumerevoli possibilità di opzioni accessorie. Il tavolo ha regolazioni in altezza senza step prefissati. Il top presenta angoli arrotondati ed è reclinabile interamente o parzialmente. Ha due ruotine incorporate nella parte posteriore per agevolare eventuali spostamenti. Non presenta ingombri tra le gambe rendendo così l'accesso agevole anche a utenti in carrozzina.

Tutti i tavoli hanno regolazioni in altezza che vanno da 50 a 70 cm o da 60 a 90 cm, con manovella ad azionamento manuale oppure con attivazione elettrica. Una particolare versione "High-Low" ha regolazione elettrica da 62 a 132 cm. Tutti le versioni con i top reclinabili (da 0 a 72°) hanno un piatto integrato in acciaio che permette l'utilizzo di calamite o della barra ferma oggetti (accessorio). Tra gli accessori sono ordinabili anche i supporti per gli avambracci. Indicati particolarmente per utenti in carrozzina o per favorire comunque un sostegno agli arti superiori.



Accessorio appoggia braccia



Accessorio magnete





Tavolo ERGO



Tavolo ergonomico disponibile con top fisso (nella misura di 90x60cm o 120x60cm) oppure con il top inclinabile fino a 54°, con step prefissati (nella misura di 90x60cm o 120x60cm).

Il telaio grigio scuro è completato da un top in laminato grigio chiaro, con bordi in ABS e angoli arrotondati per uno stile moderno e una grande durata. La regolazione in altezza va da 56 a 90 cm e avviene attraverso una pratica manovella.

Ergo è un modello solido, semplice e più economico, ha pertanto una serie ridotta di varianti.

Tra gli accessori del tavolo sono disponibili ruote con freno (di due tipi), per una agevole movimentazione.



Ruote con freno tipo 1



Ruote con freno tipo 2

È particolarmente indicato anche per utenti in carrozzina: l'accesso è semplice per via della regolazione in altezza, e gli accessori come gli appoggia braccia conferiscono un supporto ottimale nell'impiego. I supporti per avambracci possono essere facilmente montati agganciandoli alla guida.

Gli altri pratici accessori permettono di personalizzare Ergo secondo la configurazione preferita di utilizzo.



Disponibile nella versione per attività terapeutiche.



Tavolo JOY

- ↔ 90 cm
- ↙ 60 cm
- ↕ 40 - 70 cm
- ↔ incavo 40 cm
- ↙ incavo 20 cm
- ∠ 0° - 35°



Tavolo regolabile in altezza ed inclinazione fino a 35°, dotato di incavo. JOY è utilizzabile in ambito domestico, lavorativo e scolastico (a scopo pediatrico).

Il piano di lavoro è molto ampio e si presta a molteplici usi: per consumare pasti, per lo studio, il lavoro o l'utilizzo del pc.

Il tavolo ha una struttura solida. Il top è liscio e regolare per facilitarne le operazioni di pulizia e manutenzione.

Codice articolo	Descrizione
TAVOLOJOY	Tavolo regolabile JOY con incavo

