


RICAMBI
Ruote e coperture
Ruote anteriori
Ruote anteriori

Per carrozzine e deambulatori con cerchio in plastica o alluminio di alta qualità.

	Codice articolo	Misure ¹⁾			Battuta			Caratteristiche
	RIRU 80x24	3"	80 mm	24 mm	24 mm		127 g	Skate - colore nero.
	RIRU 100x24 PUNER	4"	100 mm	24 mm	24 mm		150 g	Total Black elevata scorrevolezza. NEW
	RIRU 100x24 LED	4"	100 mm	24 mm	24 mm		175 g	Luci LED di 4 colori.
	RIRU CARB4 PU	4"	100 mm	30 mm	30 mm		150 g	Cerchi in fibra mista di carbonio - colore nero. Poliuretano. NEW
	RIRU 100x32 PU	4"	100 mm	32 mm	33 mm		250 g	Poliuretano.
	RIRU 100x32 PUNER				36 mm			
	RIRU 100x24 All	4"	100 mm	24 mm	25 mm		221 g	Cerchi in alluminio, alta scorrevolezza.
	RIRU 125x24 All	5"	125 mm				300 g	
	RIRU 125x24 PUNER	5"	125 mm	24 mm	25 mm		250 g	Total Black elevata scorrevolezza. NEW
	RIRU 125x25 PU	5"	125 mm	25 mm	46 mm		340 g	Poliuretano.
	RIRU 125x37,5 PU	5"	125 mm	37,5 mm	43 mm		480 g	Poliuretano.
	RIRU 125x40 PU	5"	125 mm	40 mm	46 mm		465 g	Maggiore aderenza.
	RIRU 140x40 PU	5,5"	140 mm	40 mm	46 mm		623 g	Maggiore aderenza.
	RIRU 150x30 PN	6" (6x1.1/4)	150 mm	30 mm	46 mm		416 g	Pneumatica. NEW
	RIRU 150x30 PUS	6" (6x1.1/4)	150 mm	30 mm	36 mm		290 g	Gomma poliuretanic morbida.
	RIRU 150x33 PU	6"	150 mm	33 mm	46 mm		480 g	Poliuretano. NEW
	RIRU 150x33 PUNER							
	RIRU 175x27 PU	7"	175 mm	27 mm	27 mm		280 g	Poliuretano leggera tassellatura. NEW
	RIRU 178x35 PU	7"	178 mm	35 mm	46 mm		700 g	Poliuretano.
	RIRU 180x45 PN	7"	180 mm	45 mm	46 mm		442 g	Pneumatica - mis. 7x1.3/4 NEW
	RIRU 180x45 PU		175 mm	40 mm	60 mm		450 g	Poliuretano - mis. 7x1.3/4
	RIRU 200x30 PU	8"	200 mm	30 mm	46 mm		440 g	Poliuretano.
	RIRU 200x30 PUNER							
	RIRU 200x50 PU	8"	200 mm	50 mm	60 mm		510 g	Poliuretano.
	RIRU 200x50 PN	8"	200 mm	50 mm	60 mm		480 g	Pneumatica.
	RIRU 200x50 ROL	8"	200 mm	50 mm	62 mm		603 g	Ruota per deambolatore.
	RIRUE 200x50	8"	200 mm	50 mm	60 mm		550 g	Pneumatica. Con rinforzo anti foratura.



RICAMBI
Ruote e coperture

Ruote per carrozzine manuali e coperture uso sportivo

Ruote complete per carrozzine

Ruota mountain bike da 24"



Ruota per uso fuoristrada con sezione del pneumatico larga e profilo scolpito, da utilizzare su terreni accidentati, sterrati, innevati o sabbiosi.

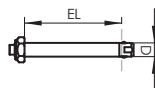
Mozzi, cerchi e corrimano in alluminio anodizzato, raggi in acciaio inox, Copertone 24"x1.75" Schwalbe Land Cruiser largo 47 mm. Peso 2,06 kg cad. Corrimano con attacco a sei piastrelle sul cerchio, diametro 485 mm, posizionabile su due distanze dal copertone, con riporto superficiale duro che evita il macchiarsi delle mani.

Non è necessario spostare la posizione del freno e delle spondine poiché il diametro della ruota da MTB è lo stesso delle ruote di serie con pneumatico 24"x1 ad alta pressione.

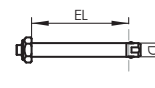
Fornita completa di assi ruota a sgancio rapido, disponibili in due versioni a seconda del diametro del perno:

- 47 mm
- 59,5 cm
- 2,6 kg

- 104 mm (EL)
- 12,7 mm (D)
1/2"



- 104 mm (EL)
- 12 mm (D)



Codice articolo	Descrizione
RIRU 24MTB	Ruota mountain bike da 24" con perno 104 mm e diametro 1/2" (12,7 mm)

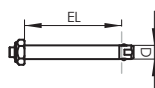
Codice articolo	Descrizione
RIRU 24MTB P12	Ruota mountain bike da 24" con perno 104 mm e diametro 12 mm

È possibile ordinare la ruota priva di perno utilizzando i seguenti codici:

Codice articolo	Descrizione
RIRU MTB 127	Ruota mountain bike da 24" con cuscinetto diametro 12,7 mm
RIRU MTB 12	Ruota mountain bike da 24" con cuscinetto diametro 12 mm

Perno

- 104 mm (EL)
- 1/2" (D)
- 123 mm (EL)
- 1/2" (D)
- 110 mm (EL)
- 1/2" (D)



Perno estraibile per carrozzina dal diametro di mezzo pollice e disponibile in tre diverse lunghezze.

Codice articolo	Descrizione
RI PERN104	Perno lunghezza 104 mm e diametro 1/2"
RI PERN110	Perno lunghezza 110 mm e diametro 1/2"
RI PERN123	Perno lunghezza 123 mm e diametro 1/2"

	Codice articolo	Misure"	Misure mm		Bar		Caratteristiche
	RIT 24x1.75 LC	24"x1.75	47-507 mm		2-4,5	650 g	Copertone per ruote da mountain bike, battistrada artigliato per off-road.

Coperture per uso sportivo

Coperture SPEED AIR, KENDA studiate per l'uso sportivo, ad esempio basket, tennis, rugby. Disponibili in diverse misure e colori. La particolare mescola del battistrada è sviluppata per dare le massime prestazioni di aderenza e scorrevolezza nelle pavimentazioni delle palestre. Sezione ribassata per una superiore rigidità della struttura del copertone.

	Codice articolo	Misure"	Misure mm		Bar		Caratteristiche
	RIT 24X1 SPEEDAIR	24"x1	20-540 mm		6-10	220 g	Elevate prestazioni. Agile e scorrevole grazie al design del battistrada asimmetrico rispetto al centro ed in corrispondenza della camera d'aria.
	RIT 26X1 SPEEDAIR	26"x1	20-590 mm				
	RIT 28X1 SPEEDAIR	28"x1	23-622 mm				
	RITK 24x1 B	24"x1	23-540 mm		7,6	320 g	Pneumatiche. Su richiesta anche color rosso.
	RITK 25x1 B	25"x1	23-559 mm				
	RITK 26x1 B	26"x1	25-590 mm				