



## TRASFERIMENTI

Supporti di sollevamento e seduta

In autonomia


### Ausilio per sollevamento e seduta Pole



Ausilio ideato per accompagnare i trasferimenti in ambienti interni di persone anziane o con disabilità motorie riducendo lo sforzo sulle gambe e la schiena.

Pole è un ampio supporto rotante che consente di accomodarsi e sollevarsi da sedie, poltrone, divani o wc.

Utile in diversi ambienti della casa, infatti oltre ad essere facilmente trasferibile Pole è semplice da montare perché non richiede forature. Regolando l'altezza dell'asta alla distanza tra pavimento e soffitto, l'ausilio è fissato con sicurezza e non lascia alcun segno sulle pareti.



La maniglia ruotante presenta otto intervalli di rotazione, con un blocco di sicurezza ogni 45°, in questo modo l'utente può effettuare il trasferimento in massima sicurezza raggiungendo la posizione desiderata.

- da 2,10 a 3 m
- maniglia 48,5 cm
- maniglia da terra 87 cm
- con blocco ogni 45°
- 9,3 kg
- max 136 kg

Codice articolo	Descrizione
ALLM POLE	Ausilio per sollevamento e seduta Pole

### Supporto per alzarsi con vassoio Garçon




Garçon è un ausilio per soggetti con ridotta mobilità degli arti inferiori. Fornisce attraverso un'ampia maniglia centrale un supporto per alzarsi in sicurezza dal divano, dal letto o da una sedia ed è dotato di un comodo vassoio in legno.

La maniglia ha una impugnatura regolabile in quattro differenti altezze così come il vassoio; quest'ultimo è ruotabile per essere facilmente spostato quando l'utente desidera rialzarsi. Il top in legno presenta anche un comodo piano porta oggetti ed un portabottiglie o bicchieri.



- maniglia 87,5 a 102 cm
- impugnatura 48 cm
- max 113,4 kg
- vassoio 45,7 cm
- vassoio 40,6 cm
- vassoio 66,5 a 81 cm
- porta bicchieri 8 cm
- vassoio 13,6 kg
- base 73 a 95 cm
- 10,8 kg



Garçon è di semplice installazione, infatti è sufficiente collocare la base al di sotto dei piedi di un divano o del letto, le staffe sono rivestite di materiale antiscivolo e hanno un peso maggiore per garantire la stabilità durante l'utilizzo. La base ha una larghezza variabile infatti è regolabile in dieci diverse posizioni per adeguarsi alla seduta utilizzata dall'utente.

Codice articolo	Descrizione
ALLM GARÇON	Supporto per alzarsi con vassoio Garçon



## TRASFERIMENTI

### Supporti di sollevamento e seduta

## In autonomia

### Uplift elettrico assistente di seduta 2.0



- ↔ seduta 48,9 cm
- ↗ seduta 45 cm
- ↕ massima 26,7 cm
- ↕ minima 10,8 cm
- ↕ cavo elettrico 3,7 m
- max 136 kg



Uplift è un'assistente di seduta ideale per persone anziane o con disabilità motoria lieve perché consente di sollevarsi in autonomia da sedie, poltrone o divani. L'elevazione e la seduta dell'utente sono accompagnate dall'Uplift attivato tramite un semplice comando posto a lato del sedile, la cui posizione può essere modificata a seconda delle esigenze. L'ampia seduta in memory foam, il rivestimento morbido, asportabile e lavabile garantiscono il massimo confort dell'utente.

Dotato di maniglia per il trasporto, l'Uplift elettrico presenta una chiave di sicurezza che, una volta rimossa, rende il prodotto inattivo prevenendo l'utilizzo da parte di bambini.



Codice articolo	Descrizione
ALLO5ELL NEW	Uplift elettrico assistente di seduta versione 2.0

### Uplift meccanico assistente di seduta



La versione meccanica assiste il movimento di seduta e di sollevamento, infatti senza componenti elettriche accompagna tali spostamenti, sgravando fino all'80% del peso del corpo.

La movimentazione del cuscino avviene attraverso pistone oleodinamico, la cui "forza" di spinta o di accompagnamento alla seduta è regolata in base al peso della persona. Questa regolazione avviene semplicemente posizionando il pistone nelle diverse asole (ognuna delle quali legata ad un range di peso) disponibili sotto il sedile.

- ↗ base 41 cm
- ↔ base 38 cm
- ↗ seduta 48 cm
- ↔ seduta 43 cm
- ↕ massima 26 cm
- ↕ minima 5 cm
- max 4 kg
- max 105 kg



Codice articolo	Descrizione
ALLO5 A	Uplift meccanico assistente di seduta

### Uplift meccanico STRONG assistente di seduta



- ↗ base 41 cm
- ↔ base 38 cm
- ↗ seduta 48 cm
- ↔ seduta 43 cm
- ↕ massima 26 cm
- ↕ minima 5 cm
- max 4 kg
- max 160 kg




L'Uplift meccanico è disponibile nella versione con portata maggiorata fino a 160 kg. L'ausilio conserva le medesime caratteristiche della versione standard.

Codice articolo	Descrizione
ALLO5 A STRONG	Uplift meccanico STRONG assistente di seduta

### Rialzi per letto, divano, tavolo



- ↕ 15 cm
- ⊘ base 14 cm
- ⊘ 7 cm
- max 677 g
- max 200 kg
- 4 pz



Codice articolo	Descrizione
VQ RIALZETT	Rialzi per letto, divano, tavolo 15 cm set 4 pz

Set di quattro coni in solido materiale plastico, aumenta l'altezza di letti, divani, sedie o tavoli.

- ↕ 10 cm
- ↔ 15 cm
- ↗ int. 9 cm
- ↔ int. 9 cm
- max 170 g
- max 115 kg
- 4 pz



Codice articolo	Descrizione
VQ ELEVATOR10	Rialzi per letto, divano, tavolo 10 cm set 4 pz

Coni in plastica dura forniti in set da quattro pezzi ed utilizzati per aumentare, l'altezza di letti, divani, sedie o tavolini.




TRASFERIMENTI

Supporti di sollevamento e seduta

A letto

Supporto sponda telescopica per alzarsi da letto



- ↗ 66 - 86 - 106 cm
- ↕ totale 58,4 cm
- ↕ ribaltabile 48 cm
- ↗ staffe 41,5 cm
- ↔ staffe 60 cm
- 📦 6,8 kg
- 📦 max 136 kg

Supporto telescopico per alzarsi dal letto. A seconda delle dimensioni di quest'ultimo e delle esigenze dell'utente può essere regolato in 3 diverse lunghezze 66, 86 e 106 cm. Pertanto è utilizzabile anche come sponda per il letto per prevenire eventuali cadute. Quando non utilizzato il supporto può essere ripiegato verso il basso, inoltre presenta una comoda borsa porta oggetti.

Codice articolo	Descrizione
VQ SPONDLET	Supporto sponda telescopica per alzarsi da letto

Ausilio per letto



- ↗ maniglia 51 cm
- ↕ maniglia 42 - 53 cm
- ↗ staffa 88 cm
- 📦 2,6 kg
- 📦 max 100 kg

Maniglia regolabile in altezza per sollevarsi e sedersi a letto, il montaggio richiede pochi minuti e nessun utensile da lavoro, infatti basta fissarne le basi alla rete del letto utilizzando la cinghia in dotazione. L'impugnatura della maniglia assicura un'ottima presa, infatti è in gomma antiscivolo che garantisce la massima sicurezza dell'utente durante lo spostamento.

Codice articolo	Descrizione
VQ FRILETT	Ausilio per il sollevamento, seduta a letto

Supporto per alzarsi portatile



- ↗ 48,2 cm
- ↕ 55,8 cm
- ↗ staffa 42 cm
- ↔ staffa 43 cm
- 📦 5,4 kg
- 📦 max 158 kg



Ausilio utile per sollevarsi e sedersi a letto, sia esso singolo o matrimoniale (grazie all'utilizzo della cintura di montaggio). Il supporto per alzarsi è montato in pochissimo tempo, senza nessuno sforzo fisico, ed è facilmente trasportabile perché le dimensioni ridotte consentono di utilizzarla anche durante i viaggi. Dotato di una borsa porta oggetti.

Codice articolo	Descrizione
VQ SUPALZPORT	Supporto per alzarsi portatile



## TRASFERIMENTI

### Supporti di sollevamento e seduta

## A letto

### Barriera contenitiva e per trasferimenti a letto



- ↗ barriera 48,3 cm
- ↗ braccio 38,3 cm
- ↗ staffe fissaggio 48,3 cm
- ↑ totale 83 - 104 cm
- ↑ braccio 56,5 - 84,5 cm
- 📦 4,8 kg
- max 136 kg



Sostegno per alzarsi e sedersi a letto oppure muoversi all'interno dello stesso allo scopo di ridurre lo sforzo sulla schiena e sulle gambe. Utilizzabile anche come "barriera salva-sonno" ovvero come sponda letto per prevenire eventuali cadute. Presenta una comoda borsa porta oggetti con quattro tasche. Regolabile in altezza (9 disponibili) per adeguarsi alle esigenze dell'utente e alle caratteristiche del letto. **Non utilizzabile su letti dotati di sponde materasso laterali.** L'ulteriore staffa che accompagna il trasferimento a/dal letto, le impugnature inoltre sono rivestite da materiale antiscivolo per consentire una presa ottimale.

Codice articolo	Descrizione
TR BARRLETT	Barriera contenitiva e per trasferimenti a letto

### Fascette per supporto sponda telescopica o ausilio per letto

- ↗ 35 cm
- ↔ 3 cm
- ↑ 3,8 cm
- blu
- 4 pz



Codice articolo	Descrizione
VQ FASCSPLET	Fascette per supporto sponda telescopica o ausilio per letto set 4 pz

Favoriscono l'installazione di una sponda per letto su una rete con doghe. In particolare su una rete mobile consentono di tenere in posizione corretta la sponda anche quando la sezione del letto viene movimentata verso l'alto.

### Scaletta per letto

- ↗ 3,95 m
- ↗ scalini 65 cm
- ↔ 20 cm
- 📦 286 g
- max 140 kg



Codice articolo	Descrizione
VQ SCALETT	Scaletta per il sollevamento, seduta a letto

La scaletta fornisce una serie di impugnature per alzarsi da letto. Le impugnature sono collegate da una corda che nell'estremità inferiore va collegata alla struttura del letto.

### Supporto per alzarsi da letto con maniglia

- ↑ 170 cm
- ↔ maniglia 22 cm
- ↑ cinghia maniglia 20 - 50 cm
- ↗ base appoggio 44 cm
- ↔ base appoggio 72 cm
- 📦 13 kg
- max 100 kg



Supporto per alzarsi da letto costituito da una maniglia anatomica in plastica, agganciata con una cinghia regolabile in lunghezza ad un supporto in acciaio. Tale supporto è regolabile in altezza per adattarsi alle esigenze dell'utente, quest'ultimo è dotato di un'ampia base che garantisce la massima stabilità e la sicurezza del trasferimento.

Per soggetti con scarsa forza negli arti inferiori e mobilità limitata, può essere impiegato da utenti allettati per sollevarsi da letto in autonomia. Il supporto è ripiegabile quando non utilizzato per riporre e trasportare agevolmente l'ausilio.

Codice articolo	Descrizione
TR SUPPALZET	Supporto per alzarsi da letto con maniglia

### Maniglia per alzarsi da letto

- ↔ impugnatura 30,4 cm
- ↑ impugnatura 15,5 cm
- ↑ con cinghia 33 - 55 cm
- max 75 kg



Codice articolo	Descrizione
VQ MANALZALET	Maniglia per alzarsi da letto - carico massimo 75 Kg

Con impugnatura anatomica per una miglior presa e cinghia regolabile. La maniglia va fissata ad un supporto fisso, non compreso.

### Maniglia EVOLUTION per alzarsi da letto

- ↔ impugnatura 29 cm
- ↑ 16,2 cm
- ↑ 33 - 63 cm
- max 75 kg



Codice articolo	Descrizione
VQ MANIEVOL	Maniglia EVOLUTION per alzarsi da letto

Maniglia per alzarsi da letto con un meccanismo che consente di regolare la cinghia nella lunghezza desiderata. Da applicare ad un supporto fisso (non compreso), EVOLUTION è dotata di un'impugnatura anatomica.