


RICAMBI
Ruote e coperture
Ruote anteriori
Ruote anteriori

Per carrozzine e deambulatori con cerchio in plastica o alluminio di alta qualità.

	Codice articolo	Misure"	⊙	⚙	Battuta	📦	Caratteristiche
	RIRU 80x24	3"	80 mm	24 mm	24 mm	127 g	Skate - colore nero.
	RIRU 100x24 PUNER	4"	100 mm	24 mm	24 mm	150 g	Total Black elevata scorrevolezza. NEW
	RIRU 100x24 LED	4"	100 mm	24 mm	24 mm	175 g	Luci LED di 4 colori.
	RIRU 100x32 PU	4"	100 mm	32 mm	33 mm	250 g	Poliuretano.
	RIRU 100x24 All	4"	100 mm	24 mm	25 mm	221 g	Cerchi in alluminio, alta scorrevolezza.
	RIRU 125x24 All	5"	125 mm			300 g	
	RIRU 125x24 PUNER	5"	125 mm	24 mm	25 mm	250 g	Total Black elevata scorrevolezza. NEW
	RIRU 125x25 PU	5"	125 mm	25 mm	46 mm	340 g	Poliuretano.
	RIRU 125x37,5 PU	5"	125 mm	37,5 mm	43 mm	480 g	Poliuretano.
	RIRU 125x40 PU	5"	125 mm	40 mm	46 mm	465 g	Maggiore aderenza.
	RIRU 140x40 PU	5,5"	140 mm	40 mm	46 mm	623 g	Maggiore aderenza.
	RIRU 150x30 PUS	6" (6x1.1/4)	150 mm	30 mm	46 mm	290 g	Gomma poliuretanicca morbida.
	RIRU 150x33 PU	6"	150 mm	33 mm	46 mm	505 g	Poliuretano.
	RIRU 175x27 PU	7"	175 mm	27 mm	27 mm	280 g	Poliuretano leggera tassellatura. NEW
	RIRU 178x35 PU	7"	178 mm	35 mm	46 mm	700 g	Poliuretano.
	RIRU 180x45 PN	7"	180 mm	45 mm	46 mm	442 g	Pneumatica.
	RIRU 200x30 PU	8"	200 mm	30 mm	46 mm	440 g	Poliuretano.
	RIRU 200x50 PU	8"	200 mm	50 mm	60 mm	510 g	Poliuretano.
	RIRU 200x50 PN	8"	200 mm	50 mm	60 mm	480 g	Pneumatica.
	RIRU 200x50 ROL	8"	200 mm	50 mm	62 mm	603 g	Ruota per deambulatore.
	RIRUE 200x50	8x2"	200 mm	50 mm	60 mm	550 g	Pneumatica. Con rinforzo anti foratura.



RICAMBI
Ruote e coperture

Ruote per carrozzine manuali e coperture uso sportivo

Ruote complete per carrozzine

Ruota mountain bike da 24"



Ruota per uso fuoristrada con sezione del pneumatico larga e profilo scolpito, da utilizzare su terreni accidentati, sterrati, innevati o sabbiosi.

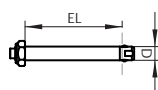
Mozzi, cerchi e corrimano in alluminio anodizzato, raggi in acciaio inox, Copertone 24"x1.75" Schwalbe Land Cruiser largo 47 mm. Peso 2,06 kg cad. Corrimano con attacco a sei piastrelle sul cerchio, diametro 485 mm, posizionabile su due distanze dal copertone, con riporto superficiale duro che evita il macchiarsi delle mani.

Non è necessario spostare la posizione del freno e delle spondine poiché il diametro della ruota da MTB è lo stesso delle ruote di serie con pneumatico 24"x1 ad alta pressione.

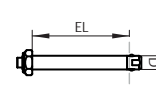
Fornita completa di assi ruota a sgancio rapido, disponibili in due versioni a seconda del diametro del perno:

- 47 mm
- 59,5 cm
- 2,6 kg

- 104 mm (EL)
- 12,7 mm (D)
1/2"



- 104 mm (EL)
- 12 mm (D)

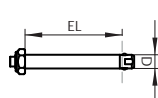


Codice articolo	Descrizione
RIRU 24MTB	Ruota mountain bike da 24" con perno 104 mm e diametro 1/2" (12,7 mm)

È possibile ordinare la ruota priva di perno utilizzando i seguenti codici:

Perno

- 104 mm (EL)
- 1/2" (D)
- 123 mm (EL)
- 1/2" (D)
- 110 mm (EL)
- 1/2" (D)



Codice articolo	Descrizione
RIRU 24MTB P12	Ruota mountain bike da 24" con perno 104 mm e diametro 12 mm

Codice articolo	Descrizione
RIRU MTB 127	Ruota mountain bike da 24" con cuscinetto diametro 127 mm
RIRU MTB 12	Ruota mountain bike da 24" con cuscinetto diametro 12 mm

Perno estraibile per carrozzina dal diametro di mezzo pollice e disponibile in tre diverse lunghezze.

Codice articolo	Descrizione
RI PERN104	Perno lunghezza 104 mm e diametro 1/2"
RI PERN110	Perno lunghezza 110 mm e diametro 1/2"
RI PERN123	Perno lunghezza 123 mm e diametro 1/2"

	Codice articolo	Misure"	Misure mm		Bar		Caratteristiche
	RIT 24x1.75 LC	24"x1.75	47-507 mm		2-4,5	650 g	Copertone per ruote da mountain bike, battistrada artigliato per off-road.

Coperture per uso sportivo

Coperture SPEED AIR, KENDA e tubolare TUFO studiate per l'uso sportivo, ad esempio basket, tennis, rugby. Disponibili in diverse misure e colori. La particolare miscela del battistrada è sviluppata per dare le massime prestazioni di aderenza e scorrevolezza nelle pavimentazioni delle palestre. Sezione ribassata per una superiore rigidità della struttura del copertone.

	Codice articolo	Misure"	Misure mm		Bar		Caratteristiche
	RIT 24X1 SPEEDAIR	24"x1	20-540 mm		6-10	220 g	Elevate prestazioni. Agile e scorrevole grazie al design del battistrada asimmetrico rispetto al centro ed in corrispondenza della camera d'aria.
	RIT 26X1 SPEEDAIR	26"x1	20-590 mm				
	RIT 28X1 SPEEDAIR	28"x1	23-622 mm				
	RIT 24x1 TUFO	24"x1	19-540 mm		12-16	375 g	Tubolare ad alta resistenza, ottima aderenza al cerchio e scorrevolezza.
	RIT 25x1 TUFO	25"x1	21-559 mm				
	RIT 26x1 TUFO	26"x1	21-590 mm				
	RIT 28x1 TUFO	28"x1	21-622 mm				
	RITK 24x1 B	24"x1	23-540 mm		7,6	320 g	Pneumatiche. Su richiesta anche color rosso.
	RITK 25x1 B	25"x1	23-559 mm				
	RITK 26x1 B	26"x1	25-590 mm				