



XXL


Ausili per sollevamento e trasferimento

Indipendente e con assistente

Ausilio per sollevamento e seduta Pole



- da 2,10 a 3 m
- maniglia 48,5 cm
- maniglia da terra 87 cm
- con blocco ogni 45°
- 9,3 kg
- max 136 kg



Ausilio ideato per accompagnare il sollevamento e la seduta riducendo lo sforzo sulle gambe e la schiena.

Pole è un ampio supporto rotante per accomodarsi e sollevarsi dal wc (o anche dalla vasca da bagno) in sicurezza rendendo tali trasferimenti, che spesso avvengono su superfici bagnate o umide, meno pericolosi.

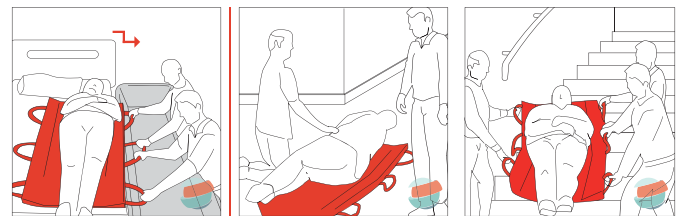
Pole è facilmente trasferibile e semplice da montare perché non richiede forature. Regolando l'altezza dell'asta alla distanza tra pavimento e soffitto, l'ausilio è saldamente fissato e non lascia alcun segno sulle pareti.

La maniglia ruotante presenta otto intervalli di rotazione, con un blocco di sicurezza ogni 45°.

Codice articolo	Descrizione
ALLM POLE	Ausilio per sollevamento e seduta Pole

Barella telo per spostamenti - evacuazioni


- | | |
|------------|------------|
| Deluxe 1 | Deluxe 2 |
| ← 53 cm | ← 53 cm |
| ↗ 110 cm | ↗ 150 cm |
| ☉ max 40° | ☉ max 40° |
| 📦 1,2 kg | 📦 1,6 kg |
| max 180 kg | max 180 kg |



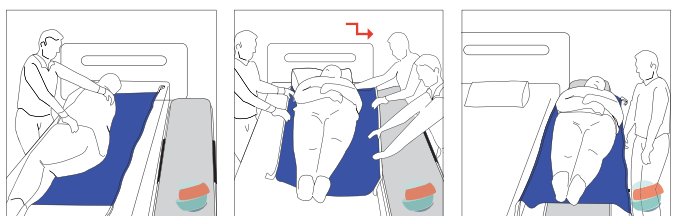
Dotato di un'asse flessibile in plastica nella sezione centrale, rivestita di materiale morbido per garantire il confort dell'utente. Le impugnature sono due o tre a seconda della lunghezza. Sezioni esterne internamente imbottite. Disponibile in due versioni: lunghezza 110 e 150 cm.

Codice articolo	Descrizione
TR BAREVDELUXE1	Barella telo Deluxe per spostamenti-evacuazione 53x110 cm
TR BAREVDELUXE2	Barella telo Deluxe per spostamenti-evacuazione 53x150 cm

Telo alto scorrimento e sollevamento con cinghie



- ← 71 cm
- ↗ 200 cm
- ☉ max 70°
- max 180 kg



Il telo in questo caso ha una lunghezza di 2 metri e larghezza di 71 cm. Inoltre dispone di cinghie su ciascuno dei quattro lati, queste consentono di utilizzarlo anche per piccoli trasferimenti tra superfici diverse.

Codice articolo	Descrizione
TR SCORSOLL200	Telo alto scorrimento e sollevamento con cinghie 71x200 cm

Ausilio per il trasferimento Turnaxe

Per la movimentazione di pazienti in posizione eretta oppure per passaggi tra posizioni sedute, per esempio da letto in carrozzina ed altre esigenze simili come da carrozzina a wc o divano. Permette ad utenti con moderata funzionalità degli arti inferiori di partecipare al trasferimento consentendo all'assistente di operare con una buona postura di lavoro evitando carichi eccessivi su articolazioni e schiena. Dotata di piattaforma antiscivolo dove l'utente colloca i piedi, imbottiture per la protezione delle ginocchia e di due larghe impugnature per le mani.



- da 60 a 130 cm
- 6,5 kg
- max 130 kg

Codice articolo	Descrizione
ALLM TURN	Ausilio per il trasferimento Turnaxe



XXL

Ausili per sollevamento e trasferimento

Supporti per il sollevamento

Uplift elettrico assistente di seduta 2.0

- ↔ seduta 48,9 cm
- ↗ seduta 45 cm
- ↑ massima 26,7 cm
- ↓ minima 10,8 cm
- ↓ cavo elettrico 3,7 m
- max 136 kg



Uplift è un'assistente di seduta ideale per persone anziane o con disabilità motoria lieve perché consente di sollevarsi in autonomia da sedie, poltrone o divani. L'elevazione e la seduta dell'utente sono accompagnate dall'Uplift attivato tramite un semplice comando posto a lato del sedile, la cui posizione può essere modificata a seconda delle esigenze.

L'ampia seduta in memory foam, il rivestimento morbido, asportabile e lavabile garantiscono il massimo confort dell'utente.

Dotato di maniglia per il trasporto, l'Uplift elettrico presenta una chiave di sicurezza che, una volta rimossa, rende il prodotto inattivo prevenendo l'utilizzo da parte di bambini.

Codice articolo	Descrizione
ALL05ELL NEW	Uplift elettrico assistente di seduta versione 2.0

Uplift meccanico Strong assistente di seduta



- ↗ base 41 cm
- ↔ base 38 cm
- ↗ seduta 48 cm
- ↔ seduta 43 cm
- ↑ massima 26 cm
- ↓ minima 5 cm
- 4 kg
- max 160 kg



Codice articolo	Descrizione
ALL05 A STRONG	Uplift meccanico Strong assistente di seduta

La versione meccanica assiste il movimento di seduta e di sollevamento, infatti senza componenti elettriche accompagna tali spostamenti, sgravando fino all'80% del peso del corpo.

Scaletta per letto



- ↗ 3,95 m
- ↗ scalini 65 cm
- ↔ 20 cm
- 286 g
- max 140 kg



- ↗ 66, 86 106 cm
- ↕ maniglia 58,4 cm
- 6,8 kg
- max 136 kg



La scaletta fornisce una serie di impugnature per alzarsi da letto. Le impugnature sono collegate da una corda che nell'estremità inferiore va collegata alla struttura del letto.

Supporto telescopico per alzarsi dal letto, infatti a seconda delle dimensioni di quest'ultimo e delle esigenze dell'utente può essere regolato in tre diverse lunghezze 66, 86 e 106 cm. È utilizzabile anche come sponda per il letto per prevenire eventuali cadute. Quando non utilizzato il supporto può essere ripiegato verso il basso, inoltre presenta una comoda borsa porta oggetti.

Codice articolo	Descrizione
VQ SCALETT	Scaletta per il sollevamento, seduta a letto

Codice articolo	Descrizione
VQ SPONDLET	Supporto sponda telescopica per alzarsi da letto