



**BIMBO**  
Ausili per la mobilità

**Sistemi di seduta**

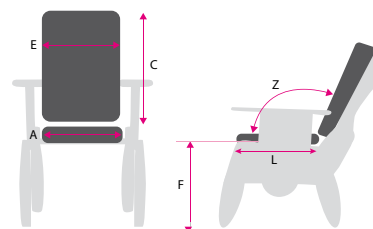
**Seggiolina Kidoo**



Kidoo è una seggiolina per bambini consigliata come sedia terapeutica in ambito scolastico e domestico.

La realizzazione in materiale "caldo", quale il legno, favoriscono confort, interazione del bimbo ed una migliore accettazione dell'ausilio da parte dei familiari. La seduta è in similpelle, un rivestimento impermeabile e semplice da sanificare, che garantisce l'igiene per l'utente soprattutto quando la seggiolina è utilizzata in ambienti pubblici.

La sedia è disponibile in quattro differenti misure, su ciascun modello è possibile regolare facilmente profondità ed altezza della seduta (così da seguire la crescita del bambino), altezza dei braccioli ed inclinazione dello schienale per avere un ottimale posizionamento. Nella dotazione base è compresa una cintura pelvica. Le gambe della Kidoo sono regolabili indipendentemente, questo consente (se necessario) di creare anche un particolare grado di inclinazione della seduta.



Codice articolo	Descrizione	↔	↗	↑	↔ A	↗ L	↑ F	↑ C	△ Z	📦	max
SEKID001	Seggiolina Kidoo misura 1	34 cm	37,5 cm	48 cm	23 cm	18-23,5 cm	19,5-26 cm	26 cm	95°-116°	8 kg	20 kg
SEKID002	Seggiolina Kidoo misura 2	37 cm	41 cm	56 cm	26,5 cm	22,5-30 cm	24-30,5 cm	31 cm	95°-116°	10 kg	30 kg
SEKID003	Seggiolina Kidoo misura 3	42 cm	53 cm	63 cm	31 cm	24,5-34,4 cm	27,5-34,5 cm	35 cm	95°-116°	12 kg	40 kg
SEKID004	Seggiolina Kidoo misura 4	47 cm	58 cm	75 cm	35 cm	31-41 cm	32-41 cm	40 cm	95°-116°	15 kg	55 kg

**ACCESSORI seggiolina Kidoo**



**Poggiatesta Hexagon Pro®**



Codice articolo  
SEKID PGTESTA

**Riduttori di seduta**



Codice articolo  
SEKID RIDSED6 coppia da 6 cm  
SEKID RIDSED10 coppia da 10 cm

**Separatore ginocchia**



Codice articolo  
SEKID SEPGINOC

**Cuneo divaricatore**



Codice articolo  
SEKID CUNEO

**Spinte laterali**



Codice articolo  
SEKIDSPINLAT

**Tavolo**



Codice articolo  
SEKID TAVOLO

**Seduta sagomata**



Codice articolo  
SEKID SEDSAGOM

**Base stabilizzante**



Codice articolo  
SEKID BSTABIL

**Base con ruote**



Codice articolo  
SEKID BSMOB

**Base con ruote e pedana**



Codice articolo  
SEKID BSMOBFULL

**Pedana poggipiedi**



Codice articolo  
SEKID POGGPIED

**Tavolino JOY**

- ↔ 90 cm
- ↗ 60 cm
- ↑ 40-70 cm
- ↔ incavo 40 cm
- ↗ incavo 20 cm



JOY è utilizzabile in ambito scolastico o domestico, regolabile in altezza e dotato di incavo.

Codice articolo  
TAVOLOJOY



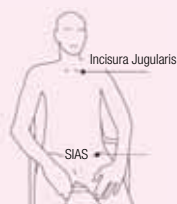
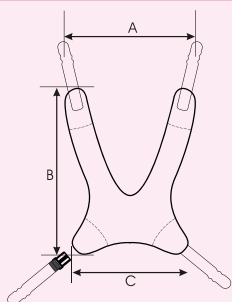
**BIMBO**  
Ausili per il posizionamento

**Corpetto e cinghie pelviche**

**Sistemi di posizionamento Kinetic Balance**



I sistemi di contenzione Kinetic Balance si contraddistinguono per il design innovativo e la qualità delle finiture che rendono questa linea di prodotti esteticamente accattivante oltre che funzionale e confortevole. Questi sistemi di contenzione presentano bordi rifiniti in neoprene (materiale elastico e resistente al taglio, allo schiacciamento ed al calore). Costituiti in materiale impermeabile, lavabile e repellente alla polvere ed allo sporco. I prodotti della linea Kinetic Balance sono antiscivolo nella parte interna (grazie ad appositi rilievi) e con chiusure rivestite e imbottite. Ogni articolo presenta una chiara indicazione della taglia nella sezione interna e dispositivi di fissaggio che assicurano la massima sicurezza dell'utente.



Taglia	A	B	C
XS	19 cm	21 cm	14 cm
S	22 cm	30 cm	21 cm

H	Taglia
H < 20 cm	XS
18 < H < 29 cm	S

Riconducibile per omogeneità funzionale\* ai seguenti codici ISO:

18.09.39.145 Cinghia bretellaggio (a discrezione del medico specialista)

\*a discrezione del medico specialista

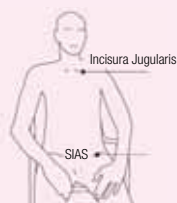
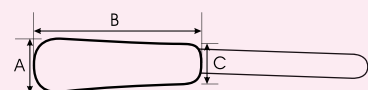
È studiato per posizionare nella maniera corretta il tronco. Il materiale bi-elastico consente un controllo graduale, lasciando una minima libertà di movimento al busto, i 4 punti di ancoraggio consentono una stabilizzazione del corpetto ed una corretta distribuzione della tensione. La parte interna delle

**Corpetto a bretellaggio XS-S**



Codice articolo	Taglia
ALLMBRET UXS	XS
ALLMBRET US	S
ALLMBRET DS	S

cinture è rivestita di un materiale antiscivolo che aumenta la presa sui vestiti. Tutte le clip di chiusura sono imbottite consentendo una protezione per la pelle nei pazienti che hanno un atteggiamento del capo deviato e rischiano con movimenti distonici l'arrossamento della pelle in prossimità del mento.



Taglia	A	B	C
XS	5 cm	17,5 cm	4 cm
S	7 cm	17,5 cm	5 cm

X	Taglia
X < 18 cm	XS
17 < X < 22 cm	S

Riconducibile per omogeneità funzionale\* ai seguenti codici ISO:

18.09.39.163 Cinghia pelvica (a discrezione del medico specialista)

\*a discrezione del medico specialista

**Cinghia pelvica a singola regolazione XS-S**



Codice articolo	Taglia
ALLMPESIN XS	XS
ALLMPESIN S	S

**Cinghia pelvica a singola regolazione con bottone centrale**



Codice articolo	Taglia
ALLMPESINCENTRALE XS	XS
ALLMPESINCENTRALE S	S

**Cinghia pelvica con doppia regolazione XS-S**



Codice articolo	Taglia
ALLMPE4DOP XS	XS
ALLMPE4DOP S	S

La cinghia pelvica permette la fissazione del bacino fondamentale per l'allineamento posturale del capo e del tronco, le imbottiture posizionate in prossimità delle SIAS (spina iliaca antero-superiore) consentono una trazione forte (grazie al gancio di regolazione laterale) garantendo una distribuzione del carico. La cintura è costituita da materiale robusto e resistente che ha anche qualità di antiscivolo per garantire una maggiore presa sugli abiti. Regolabile grazie alle fibbie e ai ganci in dotazione può essere adattata a qualsiasi tipo di carrozzina manuale o elettronica. Inoltre le fibbie anteriori di bloccaggio sono coperte da una protezione imbottita che le rende sicure e confortevoli. Disponibile nella versione a singola regolazione con gancio di chiusura in fibbia oppure con bottone centrale e a 4 punti con doppia regolazione.



**BIMBO**  
Ausili per il posizionamento

**Stabilizzatori**

**Stabilizzatore Smart**



Lo stabilizzatore Smart consente all'utente una buona postura eretta. L'utente può così partecipare alla vita sociale ed interagire con l'ambiente circostante.

La base con le ruote permette la mobilità in ambienti interni. I materiali e le finiture sono di alto livello e curate esteticamente.

Le soluzioni tecniche sono innovative:

**Fascia toracica e pelvica**



Fascia toracica e pelvica regolabile UPRIGHT PRO®, permette un'ampia gamma di regolazioni.

**Supporto ginocchia**



Supporto ginocchia ergonomico in legno, con imbottitura, regolabile in altezza, profondità e larghezza.

**Fermatalloni**



Indipendenti in legno, con imbottitura. Regolabili con fermatalloni e cinturini incrociati di serie.

**Tavolo in legno**



Tavolo in legno di serie, regolabile in inclinazione ed abbattibile, per ridurre l'ingombro quando non in uso.

Stabilizzatore Smart 1   Stabilizzatore Smart 2   Stabilizzatore Smart 3

Stabilizzatore Smart 4



Riconducibile per omogeneità funzionale\* ai seguenti codici ISO:

03.48.21.036	Statica in postura eretta
03.48.21.103	Tavolo da lavoro
03.48.21.121	Quattro ruote piroettanti
03.48.21.118	Sostegno per il tronco
03.48.21.112x2	Regolazione intra extra rotazione del piede

\*a discrezione del medico specialista

Codice articolo	Descrizione
STABSMART1	Stabilizzatore SMART misura 1
STABSMART2	Stabilizzatore SMART misura 2
STABSMART3	Stabilizzatore SMART misura 3
STABSMART4	Stabilizzatore SMART misura 4

	Misura 1	Misura 2	Misura 3	Misura 4
↔ totale	50 cm	60 cm	70 cm	91 cm
↗ totale	62 cm	70 cm	87 cm	77 cm
↔ A	22 cm	28 cm	37 cm	44 cm
↔ A1	18-65 cm	28-86 cm	30-107 cm	33-129 cm
↑ C	20 cm	26 cm	35 cm	42 cm
↑ C1	58-76 cm	70-96 cm	86-121 cm	106-145 cm
↔ G	8-10,5 cm	11-14 cm	14-20 cm	16,5-25 cm
↑ H	11-55 cm	13-72 cm	14-88 cm	14-98 cm
↔ K	17 cm	20 cm	24 cm	30 cm
↑↓ min-max	70-90 cm	90-140 cm	120-150 cm	140-180 cm
⚖ max	35 kg	55 kg	75 kg	95 kg

**ACCESSORIO Stabilizzatore SMART**

**Supporto ginocchia con regolazione indipendente**



Codice articolo	Descrizione
SMART REGIND SG	Supporto ginocchia con regolazione indipendente

**Protezione morbida**



Protezione morbida per tavolo in legno.

Codice articolo	Descrizione
SMART SOFT TA	Protezione morbida per il tavolino



**BIMBO**  
Ausili per il posizionamento

**Seggioloni**

**Seggiolone pediatrico Elefantino**

Elefantino Small



Elefantino Medium



Elefantino Large



Seggiolone polifunzionale per bambini con ridotte esigenze posturali.

Questo seggiolone pediatrico è utile sia in ambito scolastico che domestico per un posizionamento del bimbo veloce e sicuro. Disponibile in tre differenti misure: small, medium e large, con imbottiture dalla colorazione vivace ed in materiale traspirante "3D Spacer" che favoriscono l'interazione del bimbo e l'approccio psicologico della famiglia.

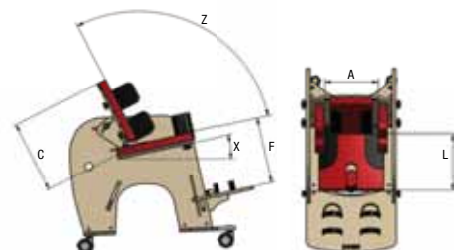
Elefantino è realizzato con materiali ecologici, colori privi di formaldeide e lacche a base di acqua.

Le numerose regolazioni sono una caratteristica fondamentale del seggiolone, permettendone una personalizzazione adeguata sul bambino.

Elefantino infatti presenta una pedana regolabile in altezza con cinturini fermapièdi per un corretto fissaggio degli arti inferiori, un cuneo abduttore regolabile in profondità e facilmente asportabile, lo schienale regolabile in profondità ed inclinazione completo di pelotte laterali regolabili sia in altezza che in profondità. È di serie anche una cintura a bretellaggio.

La base è dotata di quattro ruote piroettanti con freno di stazionamento, che permette di spostare con facilità Elefantino da un ambiente all'altro.

Tessuto traspirante "3D Spacer"



**Riconducibile per omogeneità funzionale\* ai seguenti codici ISO:**

18.09.18.012	Seggiolone polifunzionale
18.09.18.229	Tavolino regolabile
18.09.18.205	Poggia testa regolabile

\*a discrezione del medico specialista

Codice articolo	Descrizione	↔ A	↕ C	↑ F	↙ L	↘ Z	↖ X	↑ max	📦	🛒
ELEFANTINOSMA	Seggiolone pediatrico Elefantino Small	35 cm	34 cm	18-35 cm	13-31 cm	90-110°	10°	<110 cm	13 kg	30 kg
ELEFANTINOMED	Seggiolone pediatrico Elefantino Medium	39 cm	38 cm	24-45 cm	19-38 cm	90-110°	10°	<140 cm	18,5 kg	45 kg
ELEFANTINOLAR	Seggiolone pediatrico Elefantino Large	46 cm	55 cm	28-45 cm	29-54 cm	90-110°	10°	100-180 cm	26 kg	75 kg

**ACCESSORI Seggiolone pediatrico Elefantino**

**Tavolo in legno con incavo**



Codice articolo	Descrizione
ELEFAN TAV	Tavolo in legno con incavo

**Imbottitura per tavolo**



Codice articolo	Descrizione
ELEFAN IMBOTT TAVOLO	Imbottitura per tavolo Elefantino

**Poggia testa regolabile**



Codice articolo	Descrizione
ELEFAN POGTEST	Poggia testa



**BIMBO**  
Ausili per il posizionamento

**Stabilizzatori**

**Stabilizzatore da prono Nuovo Cat 1**



I contenimenti per il tronco sono regolabili in larghezza e inclinazione. I contenimenti per il bacino sono regolabili in altezza, larghezza e inclinazione. Entrambi sono inoltre dotati di fascette di contenimento imbottite e regolabili. Gli appoggiapiedi sono regolabili individualmente per quanto riguarda l'intra-extra rotazione. Il cuneo divaricatore è regolabile in altezza e angolazione. Il tavolo imbottito, che permette di avere un appoggio corretto e funzionale degli arti superiori, è regolabile in inclinazione e ha un piatino che funge anche da portaoggetti durante le attività ludiche.

Lo stabilizzatore Cat 1 è una statica da prono utilizzabile in età precoce come prima proposta di verticalizzazione. Il corretto allineamento del tronco è un'ottima condizione per acquisire nuove esperienze sensoriali, stimolando lo sviluppo psicofisico.

Grazie alle cinture di contenimento e agli appoggi previsti nel sistema, il bambino si sentirà molto sicuro così da sfruttare al meglio tutte le capacità di esplorazione.

Il telaio in materiale "caldo" (legno), con grafica da cartone animato dipinta a mano, e i colori vivaci delle imbottiture (in materiale traspirante "3D Spacer") aiutano l'approccio psicologico della famiglia e l'interazione del bimbo. I materiali sono ecologici, i colori non contengono formaldeide e le lacche sono a base di acqua.



Il pistone oleodinamico garantisce la possibilità di cambiare posizione in maniera semplice e funzionale sfruttando l'ampio range di 65° d'inclinazione (da 0, posizione eretta, a 65°). Le quattro ruote piroettanti e dotate di freno assicurano grande stabilità e manovrabilità.

Riconducibile per omogeneità funzionale* ai seguenti codici ISO:	
03.48.21.036	Statica in postura eretta
03.48.21.106	Tavolo da lavoro
03.48.21.112 x2	Regolazione intra extra rotazione del piede
03.48.21.121	Quattro ruote piroettanti,
03.48.21.118 x2	Sostegno o presa tronco
03.48.21.124	Regolazione servoassistita da pistone oleodinamico

\*a discrezione del medico specialista

Codice articolo	Descrizione	A	C	K	M	N	min-max				
NUOVO CAT1	Stabilizzatore da prono Nuovo Cat 1	12 - 21 cm	12 - 21 cm	48 - 72 cm	21 cm	75 - 100 cm	56 cm	86 cm	20 kg	25 kg	

**ACCESSORI Stabilizzatore Nuovo Cat 1**

**Poggia piedi 3D per dorsiflessione e pronosupinazione**



Codice articolo	Descrizione
POGGIEDIC1 3D	Poggia piedi 3D per Cat 1

**Tavolo per terapia**



Codice articolo	Descrizione
TAVOLO TER C1	Tavolo per terapia in legno per Cat 1

**Fascetta per capo imbottita**



Codice articolo	Descrizione
FASCETTA C1	Fascetta imbottita per capo Cat 1

**Cesto porta oggetti maxi**



Codice articolo	Descrizione
CESTO C1	Cesto porta oggetti maxi per Cat 1



**BIMBO**  
Ausili per il posizionamento

**Stabilizzatori**

**Stabilizzatore prono e supino Cat 2 Invento**



Misura 1




Misura 2



Il Cat 2 Invento è uno stabilizzatore che può essere utilizzato in **posizione prona o supina**.

Poter dare al bambino la possibilità di mantenere in completa sicurezza la posizione verticale, è molto utile nello sviluppo. Tutti i sistemi di contenimento e le cinture danno al bambino un'estrema sicurezza così da poter meglio sfruttare le capacità durante le attività quotidiane come mangiare, il divertimento con gli altri bambini o durante l'apprendimento in posizione verticale.

Il telaio in materiale "caldo" (legno), la bella grafica con l'immagine del gatto dipinta a mano, e i colori vivaci delle imbottiture aiutano il bambino a percepire il Cat 2 Invento come un gioco invece che un ausilio riabilitativo, migliorandone l'interazione. I materiali sono ecologici, i colori non contengono formaldeide e le lacche sono a base di acqua.



Una nuova importante caratteristica è rappresentata dall'**indicatore dell'angolo di inclinazione** dello stabilizzatore.

Tramite l'attivazione a pedale del pistone sarà molto semplice trovare i gradi d'inclinazione desiderati.

La **grande facilità di utilizzo** del supporto per le ginocchia permette un comodo posizionamento del bimbo sull'ausilio.

Il telaio è dotato di quattro ruote con freno. Le **numerose regolazioni** permettono una personalizzazione adeguata dei componenti dell'ausilio. È possibile regolare l'**altezza della pedana** per ottenere la lunghezza del Cat 2 Invento desiderata.



**Versione con poggia piedi 3D**

Sono poi disponibili le regolazioni indipendenti dei **supporti lombari**, dei **supporti ginocchia**, dei **poggiapiedi** (in intra extra rotazione) e per il modello con piedi 3D anche in dorsi flessione e prono supinazione. Il **poggiatesta** (utilizzato per la posizione supina) è regolabile in altezza, profondità, angolazione e grado di contenzione. Il **tavolo** è regolabile in inclinazione.





**BIMBO**  
Ausili per il posizionamento

**Stabilizzatori**

Il Cat 2 Invento nella versione con poggipiedi Standard è disponibile con dimensioni più contenute che corrispondono alla misura Small.

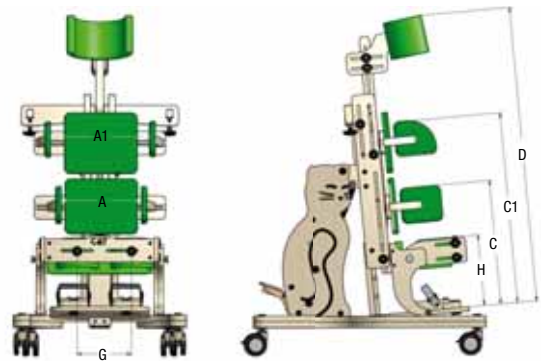
Codice articolo	A	A1	C	C1	D	G	H	↕	👤	min-max
CAT2 BASIC SMALL	14-27 cm	14-27 cm	supino 30-59 cm	supino 30-59 cm	72-106 cm	14-23 cm	15-31 cm	0-90°	35 Kg	70-90 cm
			prono 34-59 cm	prono 34-59 cm			15-54 cm			
CAT2 INVENTO BASIC	18-31 cm	18-31 cm	supino 40-78 cm	supino 65-97 cm	80-135 cm	14-23 cm	15-54 cm	0-90°	45 Kg	80-120 cm
			prono 34-59 cm	prono 50-75 cm			15-54 cm			
CAT2 INVENTO	14-27 cm	14-27 cm	supino 35-73 cm	supino 60-92 cm	75-130 cm	14-23 cm	15-54 cm	0-90°	45 Kg	80-120 cm
			prono 29-54 cm	prono 45-70 cm			15-54 cm			



**Riconducibile per omogeneità funzionale\* ai seguenti codici ISO:**

03.48.21.066	Stabilizzatore per statica in postura supina
03.48.21.106	Tavolo da lavoro
03.48.21.112x2	Regolazione intra extra rotazione del piede
03.48.21.121	Quattro ruote piroettanti
03.48.21.118x2	Sostegno o presa tronco
03.48.21.124	Regolazione servoassistita da pistone oleodinamico
<b>Aggiunta codici solo per la versione con poggipiedi 3D</b>	
03.48.21.109x2	Regolazione della prono supinazione del piede
03.48.21.115x2	Regolazione della flessione estensione del piede

*\*a discrezione del medico specialista*



Codice articolo	Descrizione
CAT2 BASIC SMALL	Stabilizzatore prono e supino Cat2 Invento Misura 1 con poggipiedi standard
CAT2 INVENTO BASIC	Stabilizzatore prono e supino Cat2 Invento Misura 2 con poggipiedi standard
CAT2 INVENTO	Stabilizzatore prono e supino Cat2 Invento Misura 2 con poggipiedi 3D



**ACCESSORI Stabilizzatore Cat 2 Invento**

**Tavolo da gioco**



Codice articolo	Descrizione
TAV GIOCO C2	Tavolo da gioco per Cat 2 Invento

**Imbottitura per tavolo**




Codice articolo	Descrizione
IMBOTT TAV C2	Imbottitura tavolo per Cat 2 Invento

**Fascetta per il capo**



Codice articolo	Descrizione
FASCETTA C2	Fascetta imbottita per capo per Cat 2 Invento

**Opzione colore**



Codice articolo	Descrizione
COL BLUEC2	Colore blue Sea per Cat 2 Invento
COL REDC2	Colore red per Cat 2 Invento